


**Деловая программа Конгресса стоматологов Юга России,
3-5 апреля 2019г.**

Докладчик	Тема доклада	Время и место проведения
Работа конгресса и выставки		10.00 -18.00
Официальное открытие XVIII Всероссийской научно-практической конференции «Актуальные вопросы стоматологии – 2019»		10.00 – 11.00 Зал «Орион»
Официальное открытие Конгресса стоматологов Юга России		11.00 – 11.15 Сцена выставки
Церемония награждения участников и победителей конкурса «Лучший стоматолог и стоматология Дона – 2019» <i>Участие бесплатное, подробная информация по тел.: (863) 268 77 50</i>		11.15 – 11.30 Сцена выставки
3 апреля 2019г. (среда)		
 <p>Максим Христенко – врач-стоматолог ортопед, зубной техник, тренер-консультант Ivoclar Vivadent.</p>	<p>3 апреля с 10:00 до 17:00, Выставочный стенд С 15</p> <p>Серия практических семинаров: «Отличительные характеристики системы IPS Style. Оксипатитная керамика – новые эстетические возможности с новыми технологиями»</p> <p>Вопросы к обсуждению:</p> <ul style="list-style-type: none"> - Рекомендованная схема нанесения керамики - Форма выпуска и параметры обжига - Особенности работы с материалом - Изготовление одиночной коронки и мостовидного протеза - Нанесение опака и плечевых масс - Методы послойного нанесения керамики - Корректировка формы, микрорельеф, финишная обработка и полировка - Использование красок из системы Ivocolor - Глазирование и полировка готовой работы <p><i>Участие бесплатное, подробная информация по тел.: (863) 268 77 50</i></p>	
 <p>Ольга Пономаренко - врач стоматологической клиники-студии «Аполлония», лектор учебного центра Сергея Радлинского «Аполлония», преподаватель базового интенсив-курса по художественной реставрации и фантомных курсов, личный стоматолог Сергея Радлинского</p>	<p>3 апреля с 10:00 до 13:00, Зал «Вега»</p> <p><u>Вебинар «Художественная реставрация передних зубов по методике Сергея Радлинского»</u></p> <p>Программа:</p> <ul style="list-style-type: none"> • Общая характеристика и главные правила клинической анатомии Зубов фронтального участка: форма, анатомические элементы, рельеф и контуры передних зубов • Взаимоотношения фронтальной группы зубов в зубной дуге, расчет мезиодистальных размеров, роль «золотых пропорций» в эстетике улыбки • Определения цвета будущей реставрации, оптические иллюзии эстетической реставрации: свет и цвет • Биомиметическая концепция С. Радлинского. Подробный разбор внутренней топографии зуба, и ее влияния на внешние характеристики зуба • Алгоритм реставрации зуба с дефектами III, IV, V классов: изоляция, адгезивная техника, послойное построение зуба «в основе» • Контактные пункты фронтальной группы зубов и методики их восстановления в реставрации • Правила интеграции зубов фронтального участка в окклюзии • Особенности финишной обработки реставраций <p><i>Участие платное, подробная информация по тел.: (863) 268 77 50</i></p>	



Ким Алексей Леонидович
Физик, материаловед автор
нескольких патентов, специалист по
имплантологическим системам.


3 апреля с 10:00 до 11:00, Конференц-зал № 3

Лекция «Мини-импланты: протез на час и навсегда». «Как избежать резорбции кости при дентальной имплантации»,

Вопросы к обсуждению:

- Преимущества малоинвазивного протокола
- Установки мини - имплантов. Сравнительные характеристики разных имплантологических систем.
- Протокол. Правила и особенности установки мини-имплантов в стандартных и сложных клинических условиях.
- Вопросы параллельности, остеоинтеграции и условия долгосрочного выживания мини- имплантов.
- Дентальные имплантаты: классификация систем дентальных имплантов. Критерии выбора системы.
- Влияние технических особенностей имплантата (поверхность, архитектура, платформа) на клинический результат.
- Получение идеальной розовой эстетики на платформе с конусом Морзе. Сравнение различных имплантационных систем.

Участие бесплатное, подробная информация по тел.: (863) 268 77 50



Ткачук Ольга Евгеньевна, Кандидат
медицинских наук. Ассистент
кафедры стоматологии ФПК и ППС
ГБОУ ВПО РостГМУ МЗ РФ. Врач
стоматолог в клинике «Валеодент»
г. Ростов-на-Дону. Опыт работы по
специальности с 2004 года.

3 апреля с 10:00 до 13:00, Конференц-зал № 1

Лекция: «Современные концепции лечения глубоких кариозных полостей»

Вопросы к обсуждению:

- 1.Постановка клинического диагноза – глубокий кариес. Современный взгляд на препарирование.
- 2.Прокладки. Использовать или нет? Если да, то какие?
- 3.Выбор пломбировочного материала и адгезива.
- 4.Отсроченное лечение кариеса.
- 5.Как избежать ошибок. Осложнения при лечении глубокого кариеса.
- 6.Разбор клинических случаев. Ответы на вопросы.

Участие бесплатное, подробная информация по тел.: (863) 268 77 50



Болячин Алексей Вячеславович,
Врач-стоматолог, кандидат
медицинских наук. Член Российской
эндодонтической ассоциации,
Американской эндодонтической
ассоциации, Европейской Ассоциации
Дентальной Микроскопии.
Заместитель председателя
эндодонтической ассоциации России.
Главный редактор журнала
«Эндодонтия». Преподаватель
кафедры эндодонтии
и терапевтической стоматологии
ФПДО МГМСУ. Имеет частную
эндодонтическую практику в г.
Москва

3 апреля с 11:00 до 17:00, Зал «Орион»

Семинар «Техника выполнения основных клинических протоколов в эндодонтии. Острая боль и эндодонтическое лечение»

Программа семинара:

11:00 – 12:45 Лекция: Изоляция сильно разрушенных зубов. Предварительное восстановление коронковой части зуба с использованием техники медного кольца. Особенности неотложной помощи при необратимом пульпите, апикальном периодонтите. Особенности препарирования и ирригации. Порядок и схемы назначения лекарственных препаратов, анестетиков. Особенности неотложной помощи при необратимом пульпите, апикальном периодонтите

12:45 – 13:00 Сессия вопрос - ответ

13:00 – 13:30 ПЕРЕРЫВ (кофе-брейк)

13:30 – 15:00 Лекция: Обратимый пульпит. Прямое и не прямое покрытие пульпы. Техника, используемые материалы, прогноз. Современная классификация дентинных дефектов. Причины возникновения, профилактика. Прогноз при треснутом зубе. Дифференциальная диагностика с заболеваниями пародонта.

15:00 – 15:30 Сессия вопрос - ответ

15:30 – 16:00 ПЕРЕРЫВ (обед)

16:00 – 17:45 Лекция: Особенности анестезии в зависимости от клинической ситуации. Дополнительные приемы. Внутриканальные медикаменты. Применение антибиотиков и противовоспалительных препаратов при эндодонтических инфекциях. Основные правила, ошибки. Показания и противопоказания, рекомендуемые дозы.

17:45 – 18:00 Сессия вопрос – ответ

Мероприятие аккредитовано. Слушатели получают 6 кредитов по специальностям: стоматология терапевтическая, стоматология общей практики, стоматология детская.

Подробная информация по тел.: 8 928 775 33 43 Рабаданов Руслан Ибрагимович



Ким Алексей Леонидович
Физик, материаловед автор
нескольких патентов, специалист по
имплантологическим системам.

3 апреля с 11:00 до 11:45, Конференц-зал № 3
Мастер-класс «Демонстрация пошаговой установки МИНИ - имплантатов на моделях, работа с инструментами системы»

Вопросы к обсуждению:

- Видео нескольких операций (разбор, дискуссия).
- Стандартный протокол работы с мини-имплантатами и отклонения от стандартов.
- Вопросы параллельности, остеоинтеграции и условия долгосрочного выживания мини-имплантатов.
- Возможность отработать хирургический и ортопедический протокол на модели (установка 2 мини-имплантатов на модели, перебазировка съемного протеза с использованием ортопедических компонентов (матрицы, шайбы). Изготовленную модель с протезом участники забирают с собой и могут использовать для демонстрации пациентам возможностей мини-имплантов.

Мастер-класс бесплатный; индивидуальная работа с моделями – платное 3500 т. р. Запись на мастер-класс производится по телефону: 8-812-242-80-12



Баранов Алексей Борисович,
врач-стоматолог-ортопед, г.
Краснодар

3 апреля с 11:00 до 13:00, выставочный стенд С 3

Лекция для врачей-ортопедов и зубных техников:
«Термопластические материалы для изготовления съемных протезов»:

- Физико-химические свойства, показания к применению, алгоритм выбора материала (для частичного съемного, полного съемного протезов).
- Почему ломаются протезы из термопластов?
- Починка, перебазировка, обработка, полировка протезов из термопластов.
- Демонстрация инъекционного литья ацеталовых кламмеров с использованием термопистолета ТПС- III.»

Участие бесплатное, подробная информация по тел.: (863) 268 77 50



Серегин Иван Игоревич -
практикующий врач стоматолог-хирург-имплантолог ГАУ РО "СП"

3 апреля с 11:30 до 14:00, Конференц-зал № 2

Мастер-класс
«Дентальная имплантация, базовый курс»

Участие бесплатное, подробная информация по тел.: (863) 268 77 50



Баланцева Юлия Олеговна -
Практикующий врач ортодонт г.
Ростов-на-Дону. Выпускник кафедры
ортодонтии СЗГМУ им. Мечникова
под руководством С.А. Попова.
Научный сотрудник проекта «Школа
Ортодонтии» под руководством А.В.
Тихонова

3 апреля с 11:30 до 13:00, Конференц-зал № 4 (оргкомитет выставки)

Лекция: «Применение МИ в повседневной практике ортодонта»

Вопросы к обсуждению:

- Анализ МИ на рынке
- Типичные локализации применение МИ
- Разбор клинических случаев

Участие бесплатное, подробная информация по тел.: (863) 268 77 50



Попова Александра Вячеславовна
Врач гигиенист-пародонтолог сети
клиник «Астродент»

3 апреля с 12:00 до 13:00, Конференц-зал № 3

Лекция «Комплексная гигиена полости рта при заболеваниях пародонта»

Вопросы к обсуждению:

1. Болезни пародонтита.
2. Скеллинг и закрытый кюретаж зубодесневых карманов.
3. Perio Floy.
4. Плазмолифтинг .
6. Рекомендации.

Участие бесплатное, подробная информация по тел.: (863) 268 77 50

3 апреля с 12:30 до 16:00, Зал «Альфа»

Симпозиум «Экономика и менеджмент в стоматологии»

Мероприятие аккредитовано. Слушатели получают 6 кредитов по специальностям стоматология терапевтическая, организация здравоохранения и общественное здоровье.

Подробная информация по тел.: (863) 268 77 50



Садовский Владимир Викторович –
Почетный Президент
Стоматологической Ассоциации
России «СтАр», Вице - президент
Общества Врачей России (ОВР),
директор НИИАМС (г. Москва)

«О федеральном Регистре Медицинских работников Российской Федерации и о механизмах включения в него физических лиц»

Вопросы к обсуждению:

- Общие сведения о регистрах. Нормативно правовые акты.
- Порядок инициации подключения организаций к Федеральному регистру медицинских организаций (ФРМО) и Федеральному регистру медицинских работников (ФРМР)
- Порядок использования, назначение порядка.
- Порядок рассмотрения заявок на дополнение или изменения сведений регистра и функциональности
- Ответственности сторон
- Контроль за ведением ФРМР



Иванов Александр Сергеевич -
Главный врач МБУЗ
«Стоматологическая поликлиника г.
Ростова-на-Дону, зав кафедрой
стоматологии ФПК и ППС РостГМУ,
к.м.н.

«Документальное сопровождение деятельности стоматологической поликлиники»

Вопросы к обсуждению:

- Информированное добровольное согласие на медицинское вмешательство. Количество, содержание, особенности оформления. Основные ошибки при заключении информированного добровольного согласия.
- Первичное обследование. Фиксация информации в медицинской документации.
- План обследования, план лечения, особенности оформления.
- Стандарты диагностики и лечения, протоколы лечения и клинические рекомендации.
- Финансовая смета. Информирование пациента.
- Гарантийные обязательства. Информирование пациента.
- Документы сопровождения пациента.
- Оформление дневников лечения, краткое руководство.



Овсянникова Елена Георгиевна – доцент кафедры организации здравоохранения и общественного здоровья с курсом информационных компьютерных технологий в медицине и здравоохранении ФПК и ППС ФГБОУ ВО РостГМУ, к.м.н., член Образовательной ячейки Международной ассоциации по общению в медицине (EACH), тренер "Школы Диалога в медицине и не только...";



Овсянников Владимир Артурович, кандидат социологических наук, доцент кафедры уголовного права и криминологии юридического факультета ФГБОУ ВО "Ростовский государственный экономический университет (РИНХ)", учредитель-тренер "Школы диалога в медицине и не только..."

«Коммуникационная компетентность персонала как базовое условие успешной работы клиники»

Вопросы к обсуждению:

- Современные представления о пациентоориентированной модели взаимодействия в условиях медицинской организации
- Коммуникативная компетентность медицинского работника
- Калгари-Кембриджская модель медицинской консультации
- «Синдром эмоционального выгорания», профилактика
- Сообщение плохих новостей пациентам и досудебное урегулирование последствий врачебной ошибки
- Психологические основы успешного продвижения платных услуг и инновационных методов лечения

3 апреля с 13:00 до 14:00, Конференц-зал № 3

Доклад «Как сохранить биологическую ширину при имплантации. Зачем конус Морзе ортопеду»



Ким Алексей Леонидович
Физик, материаловед автор нескольких патентов, специалист по имплантологическим системам.

Участие бесплатное, подробная информация по тел.: (863) 268 77 50

3 апреля с 13:00 до 14:00, Конференц-зал № 4(оргкомитет выставки)

Семинар «Продающий сайт для стоматологической клиники»

Вопрос к обсуждению:

- Каким должен быть современный сайт стоматологической клиники, чтобы привлечь клиентов?
- Ключевые моменты, фишки, способы продвижения услуг.

Смоляникова Анастасия – директор Веб-студии «Desavium»

Участие бесплатное, подробная информация по тел.: 8-925-849-02-00



Баранов Алексей Борисович,
врач-стоматолог-ортопед, г.
Краснодар

3 апреля с 14.00 до 14.30, выставочный стенд С 3

Серия лекций: Методики восстановления эмали. Механизмы действия. Показания к применению для взрослых, детей, беременных, кормящих мам, у пациентов с соматическими заболеваниями (тиреотоксикоз, сахарный диабет, язва желудка и двенадцатиперстной кишки). Различия методик минерализации зубов и профилактики кариеса, применяемых в стоматологической практике: InnoDent, Icon, ремотория.

Участие бесплатное, подробная информация по тел.: (863) 268 77 50



Ким Алексей Леонидович
Физик, материаловед автор
нескольких патентов, специалист по
имплантологическим системам.

3 апреля с 14:30 до 15:30, Конференц-зал № 3

**Лекция "Мини-имплант: протез за час и навсегда".
"Эстетические и функциональные преимущества
имплантатов на конусе Морзе"**

Вопросы к обсуждению:

- Съемное и несъемное протезирование на мини-имплантатах.
- Хирургический этап. Особенности установки имплантатов при наличии острого гребня и поднутрений.
- Как избежать ошибок при установке мини-имплантатов: перелом имплантата, перфорация кости, компрессия нижнечелюстного канала.
- Ортопедический этап. Ранняя отсроченная нагрузка.
- Реабилитация пациентов с полной и частичной адентией.
- «Мифические» преимущества систем дентальных имплантатов.
- Сохранение костной ткани на имплантатах с конусом Морзе – достижение розовой эстетики.

Участие бесплатное, подробная информация по тел.: (863) 268 77 50



Рабаданов Руслан Ибрагимович -
практикующий врач стоматолог-
ортопед Областной
стоматологической поликлиники

3 апреля с 14:30 до 17:00, Конференц-зал № 2

**Мастер-класс «Несъёмное протезирование с опорой на
дентальные имплантаты»**

Участие бесплатно, подробная информация по тел.: (863) 268 77 50



Баранов Алексей Борисович,
врач-стоматолог-ортопед, г.
Краснодар

3 апреля с 15:00 до 17:00, выставочный стенд С 3

**Лекция для врачей-ортопедов и зубных техников: «Регистрация
прикуса в съемном и несъемном протезировании»**

Участие бесплатно, подробная информация по тел.: (863) 268 77 50



Пляскова Юлия Сергеевна

к. м. н., врач-рентгенолог,
руководитель научного отдела
компании «Пикассо»

Специализация: конусно-лучевая
компьютерная томография с 2010
года. Научная деятельность:
рентгеноанатомия, заболевания
пародонта, пародонта, околоносовых
синусов и височной кости.
Практическая деятельность: описание
компьютерных томографий,
проведение вебинаров, семинаров и
мастер-классов по диагностике
заболеваний челюстно-лицевой
области.

3 апреля с 14:30 до 17:30, Конференц-зал № 1

Лекция «Профессиональные аспекты анализа 3D исследований для стоматолога любой специализации. Современный подход к диагностике для использования в клинической практике»

Вопросы к обсуждению:

- Рентгенологический метод исследования является основным методом диагностики в практике врача-стоматолога. В настоящее время всё чаще для более детального изучения ЧЛО применяется метод конусно-лучевой компьютерной томографии. Нами проанализировано множество клинических случаев, на основании которых выведены закономерности, способные облегчить работу практикующему врачу. В ходе семинара слушатели получают представление о конусно-лучевой компьютерной томографии, особенностях метода и правилах интерпретации результатов. Основной упор будет сделан на практические аспекты, тонкости и алгоритмы анализа КЛКТ с учётом стоматологических специализаций: терапевтов, хирургов, ортодонтонтов, пародонтологов.
- Особенности назначения пациентам КЛКТ-обследования: правовая обоснованность и лучевая нагрузка.
- Методика получения изображения и структура восприятия его доктором.
- Выведение любой анатомической единицы для оптимальной визуализации в стоматологии.
- Подробный разбор функций программы для точной диагностики патологии и наглядной демонстрации пациенту.
- Построение панорамной зонограммы (ОПТГ) по КЛКТ и отличие её от стандартного варианта.
- Возможности программы в помощь терапевту.
- Хирургические/ортопедические аспекты анализа КЛКТ и планирование операции имплантации.
- Визуализация пародонта.
- Анализ структур ВНЧС.
- Взаимодействие стоматолога и ЛОР-врача.

Участие бесплатно, подробная информация по тел.: (863) 268 77 50



Ким Алексей Леонидович

Физик, материаловед автор
нескольких патентов, специалист по
имплантологическим системам.

3 апреля с 15:30 до 16:30, Конференц-зал № 3

Мастер-класс «Демонстрация пошаговой установки МИНИ - имплантатов на моделях, работа с инструментами системы»

Вопросы к обсуждению:

- Видео нескольких операций (разбор, дискуссия).
- Стандартный протокол работы с мини-имплантатами и отклонения от стандартов.
- Вопросы параллельности, остеointegrации и условия долгосрочного выживания мини-имплантатов.
- Возможность отработать хирургический и ортопедический протокол на модели (установка 2 мини-имплантатов на модели, перебазировка съёмного протеза с использованием ортопедических компонентов (матрицы, шайбы). Изготовленную модель с протезом участники забирают с собой и могут использовать для демонстрации пациентам возможностей мини-имплантов.

Мастер-класс бесплатный; индивидуальная работа с моделями – платное 3500 т. р.

Запись на мастер-класс производится по телефону: 8-812-242-80-12



**Кременевская Вероника
Витальевна** - врач-стоматолог,
бренд-менеджер фирмы bredent

3 апреля с 15:00 до 16:30, Конференц-зал № 4 (оргкомитет выставки)

Семинар «Немедленная нагрузка и инновационные материалы в имплантологии от фирмы bredent»

Участие бесплатно, подробная информация по тел.: (863) 268 77 50

4 апреля 2019г. (четверг)

Работа конгресса и выставки

10.00 -18.00



Садовский Владимир Викторович –
Почетный Президент
Стоматологической Ассоциации
России «СтАр», Вице - президент
Общества Врачей России (ОВР),
директор НИИАМС (г. Москва)

**4 апреля с 09:30 до 15:00, Конференц-зал по адресу:
г. Ростов-на-Дону, пер. Университетский, 133**

Мастер-класс по отбеливанию KLOX.

Подробная информация по тел.: 8 928 775 33 43 Рабаданов Руслан Ибрагимович



Максим Христенко
– врач-стоматолог ортопед, зубной
техник, тренер-консультант Ivoclar
Vivadent.

4 апреля с 10:00 до 12:00, Выставочный стенд С 15

**Серия практических семинаров: «Отличительные
характеристики системы IPS Style. Оксипатитная керамика –
новые эстетические возможности с новыми технологиями»**

Вопросы к обсуждению:

- Рекомендованная схема нанесения керамики
- Форма выпуска и параметры обжига
- Особенности работы с материалом
- Изготовление одиночной коронки и мостовидного протеза
- Нанесение опака и плечевых масс
- Методы послойного нанесения керамики
- Корректировка формы, микрорельеф, финишная обработка и полировка
- Использование красок из системы Ivocolor
- Глазирование и полировка готовой работы

Участие бесплатное, подробная информация по тел.: (863) 268 77 50



Башмаков Алексей Игоревич
Врач-стоматолог, менеджер по
профессиональному образованию в
компании Ivoclar Vivadent,
руководитель учебного центра ICDE,
член Academy of Dental Materials.

4 апреля с 10.00 до 13.00, Конференц - зал № 3

**Лекция "Современный подход к фиксации не прямых
безметалловых реставраций – как не ошибиться в выборе
материала".**

Вопросы к обсуждению:

1. Материалы для изготовления не прямых реставраций. Полевошпатная керамика, лейцитная керамика, дисиликат лития, оксидная керамика, лабораторные композитные материалы – современные безметалловые системы.
2. Зачем нужна подготовка поверхности не прямых реставраций?
2. Адгезивные системы. IV-VII поколения, и особенности их применения в зависимости от показаний.
3. Композитные цементы, эстетические композитные цементы и самопротравливающие композитные цементы.
4. Протоколы фиксации не прямых реставраций, исходя из конструкции и субстратов.
5. Световая полимеризация как один из ключевых факторов успешности реставрации. Клиническое значение световых полимеризационных систем. Факторы, влияющие на глубину полимеризации. Совместимость с клиническими материалами. Роль эргономики и дизайна.
6. "Каша из топора" или светлое будущее. Последние тенденции в фиксации цельнокерамических реставраций.

Подробная информация по тел.: 89094404344 Лидия Резниченко



Серегин Иван Игоревич -
практикующий врач стоматолог-
хирург-имплантолог ГАУ РО "СП"

4 апреля с 10:00 до 13:00, Конференц-зал № 2

Мастер-класс «Остеопластика в дентальной имплантации: синус-лифтинг, расщепление альвеолярного гребня, направленная костная регенерация, аутотрансплантация костными блоками»

Участие бесплатно, подробная информация по тел.: (863) 268 77 50



Азанова Наталья Михайловна
Практикующий врач-стоматолог,
пародонтолог. Сертифицированный
тренер «Швейцарской
Стоматологической Академии», SDA.
Консультант компаний «Атридент»,
«STI dent». Опыт работы в сфере
профессиональной гигиены и
профилактики в стоматологии с 2008
года.

4 апреля с 10:00 до 16:00, Зал «Гамма»

Практический курс на тему: «Новый взгляд на профилактику и лечение заболеваний пародонта. Концепция GBT»

Вопросы к обсуждению:

Теоретическая часть:

- Взаимосвязь заболеваний пародонта с соматическими заболеваниями;
- Лечение больных с осложненным соматическим статусом;
- Организация повторных посещений для пациентов с высоким, умеренным и низким риском возникновения стоматологических заболеваний;
- Новые перспективы в профилактике и лечении хронических пародонтальных заболеваний. Концепция GBT;
- Специальная концепция фторирования от SDA;
- Бактерицидное действие и эффект кавитации – гарантия разрушения микробной флоры;
- Виды скалеров, ограничения в применении у определенных групп пациентов;
- Удаление биопленки в глубоких пародонтальных карманах, полировка поверхности корня с помощью инновационного метода поддесневой профилактики;
- Противопоказания для проведения лечебно-профилактических мероприятий;
- Дискуссия, ответы на вопросы.

Практическая часть:

Самостоятельная работа на фантомах с аппаратами для воздушно-абразивной над – и поддесневой обработки, а также с ультразвуковыми приборами производства компании EMS (Швейцария)

Участие платно, подробная информация по тел.: 8906 122 56 51



Рогацкин Дмитрий Васильевич (г. Смоленск), врач - рентгенолог объединения стоматологических клиник «ОРТОС», автор книг «Искусство рентгенографии зубов» и «Радиодиагностика челюстно-лицевой области. Конусно-лучевая компьютерная томография. Основы визуализации»

4 апреля с 10:00 до 18:00, Зал «Орион»

Семинар «Комплексная радиодиагностика заболеваний челюстно-лицевой области. Специализированный курс. Часть 2.»

Программа семинара:

10:00 – 11:45 Лекция: Комплексная радиодиагностика в пародонтологии.

Традиционные методы лучевого обследования тканей альвеолярного периодонта (пародонта). Что такое периодонт – где он есть и где он кончается на снимке.

Панорамная томография и изометрическая радиография – искажения и ошибки интерпретации при использовании. Интерпроксимальная и ортогональная съемка, методика и применение. Компьютерная томография – особенности применения в пародонтологии. Отличие степени информативности КТ от двухмерных снимков.

Трехмерное моделирование проекционных искажений, видимых на обычных снимках. Панорамная реконструкция на основе данных КТ – особенности построения, сравнение степени информативности с обычной панорамной томограммой. Оценка убыли костной ткани по виртуальным объемным моделям.

Периарадикулярные деструкции при продольных трещинах и множественных коллатералях корневого канала. Как выглядит остеопороз в трехмерном отображении и что им не является.

11:45 – 12:00 Сессия вопрос - ответ

12:00 – 13:00 ПЕРЕРЫВ (кофе-брейк)

13:00 – 14:45 Лекция: 3D диагностика изменения костной ткани при воспалительных заболеваниях челюстей – от периодонтита до остеомиелита. Норма на КТ. Крайние варианты нормального строения костной ткани нераспознаваемые на двухмерных снимках. Состояние костной ткани в норме и при патологии по данным КТ. 3D диагностика осложнений кариеса. Начальные проявления периапикальной патологии, не распознаваемые на обычных снимках. Сравнение степени информативности различных методов лучевого обследования – внутриротовые снимки, панорамные и компьютерная томография при одинаковой патологии. Как выглядит воспалительный процесс на трехмерном снимке? Где кончается периодонтит и начинается внутрикостный абсцесс. Что из МКБ 10 можно увидеть на КТ, как оно выглядит «на вскрытии» и чего нельзя разглядеть на обычном снимке.

14:45 – 15:00 Сессия вопрос - ответ

15:00 – 16:00 ПЕРЕРЫВ (обед)

16:00 – 17:45 Лекция: Пошаговая визуализация – от острого и хронического периодонтита до остеомиелита. Анкилоз – реально существует или выдумка ортодонтов? Погруженные молочные моляры и ретенированные клыки – разница в строении окружающей ткани. Первые признаки воспалительной ремоделиции периапикальной кости при воспалении пульпы. Особенности визуализации проявлений конденсирующего остита. Дифференциальная диагностика склеротических и деструктивных изменений костной ткани в 3D. Признаки воспалительной ремоделиции губчатого вещества на КТ у детей, подростков и взрослых. Радиосемиотика остеомиелитов. Радиодиагностическая классификация остеомиелитов. Хронический склерозирующий остеомиелит подростков как осложнение эндодонтического лечения. Диффдиагностика одонтогенного остеомиелита и фиброзной дисплазии у детей и подростков. Лучевой некроз и фосфорный некроз челюстей. Бисфосфонатная ремоделиция костной ткани челюстей и медикаментозноиндуцированные остеонекрозы – причины, следствия, диагностика. Осложнения операции удаления зубов и имплантации на фоне приема бисфосфонатов и при химиотерапии. Сквестрация при пародонтите и ортодонтическом лечении.

17:45 – 18:00 Сессия вопрос - ответ

Мероприятие аккредитовано. Слушатели получают 6 кредитов по специальностям: стоматология общей практики, стоматология ортопедическая, стоматология терапевтическая, ортодонтия, стоматология хирургическая, стоматология детская, челюстно-лицевая хирургия

Подробная информация по тел.: 8 928 775 33 43 Рабаданов Руслан Ибрагимович



Тонян Артем Валерьевич -
региональный координатор
Ассоциации Молодых Стоматологов,
ассистент стоматолога хирурга-
имплантолога

4 апреля с 11:00 до 12:00, Конференц-зал № 1
Лекция «Современные методы лечения пародонтита и пародонтоза»

Участие бесплатно, подробная информация по тел.: (863) 268 77 50



Баранов Алексей Борисович,
врач-стоматолог-ортопед, г.
Краснодар

4 апреля с 11.00 до 13.00, Выставочный стенд СЗ

Лекция для врачей-ортопедов и зубных техников: «Регистрация прикуса в съемном и несъемном протезировании»

Участие бесплатно, подробная информация по тел.: (863) 268 77 50



Максим Христенко
– врач-стоматолог ортопед, зубной
техник, тренер-консультант Ivoclar
Vivadent.

4 апреля с 12.00 до 18.00, Конференц-зал №1
Семинар «Высокоэстетичные металлокерамические реставрации с IPS Style. Демонстрационный курс»

Вопросы к обсуждению:

- Как правильно моделировать металлический каркас
- Как работать опакерами IPS Style Powder Opaquer
- Как использовать краевые массы IPS Style Ceram Margin
- Как легко добиваться эстетического результата при послойном нанесении керамических масс IPS Style® Ceram
- Как использовать краски из системы Ivocolor
- Как формировать текстуру реставрации
- Как проводить финишную обработку, глазурование и полировку.

Подробная информация по тел.: (863) 268 77 50

Розыгрыш призов среди посетителей Конгресса стоматологов Юга России

13.00 – 13.30
Сцена
выставки



Евгений Геннадьевич Михайличенко - специалист по системам радиовизиографии и системам рентген – диагностики компании «Арком»

4 апреля с 14:00 до 15:30, Конференц-зал № 2

Лекция «Возможности современной визиографии или как сделать идеальный рентгеновский снимок»

Подробная информация по тел.: (863) 268 77 50



Брагарева Наталья Викторовна
Врач-стоматолог-ортопед, кандидат
медицинских наук. Лауреат конкурса
СТАР по эстетической реставрации
зубов. Руководитель сети клиник,
KOL GC Europe. Автор множества
статей в Российской и зарубежной
литературе. Опыт работы более 20
лет. Имеет авторскую методику
препарирования. Автор именных
наборов боров TOP-6 и TOP-10

4 апреля с 13:30 до 15:30, Конференц-зал № 3
Лекция: Виниры и безметалловые коронки. Ошибки при
препарировании и фиксации.

1. Ошибки при планировании будущей работы. Макро-микро и функциональный анализ. Баланс белого и розового. Зависимость величины десневых сосочков от формы коронки зуба. «Выращивание» десневых сосочков. Гингивэктомия и хирургическое удаление.
 2. Методы обследования пациентов при протезировании безметалловыми конструкциями, обязательные и желательные: анализ диагностических моделей, анализ ТРГ ортопедом для планирования окклюзионной плоскости.
 3. Принятие решения о реконструкции при работе в привычной окклюзии. Определение центрального соотношения челюстей. Высота нижнего отдела лица. Ошибки при определении. LVI – показатель.
 4. Расчет углов для зуботехнической лаборатории.
 5. Толщина эмали основных групп зубов. Опасные зоны.
 6. WAX-UP. Техника изготовления силиконовых ключей для контроля редукции и толщины.
 7. Пошаговый протокол препарирования под 3 вида виниров и пресованную коронку авторским набором TOP-10 (СОМЕТ).
 8. Изготовление временных коронок в полости рта. Контроль качества припасовки. Фиксация временных виниров. Ошибки и осложнения.
 9. Протокол фиксации постоянных виниров. Step by step.
- Стоимость участия – 3000 руб.*

Подробная информация по тел.: 8906 414 47 77



Баранов Алексей Борисович,
врач-стоматолог-ортопед, г.
Краснодар

4 апреля с 15.00 до 17.00, Выставочный стенд С3

Лекция для врачей-ортопедов и зубных техников:

Лекция для врачей-ортопедов и зубных техников:
«Термопластические материалы для изготовления съемных
протезов»:

- **Физико-химические свойства, показания к применению, алгоритм выбора материала (для частичного съемного, полного съемного протезов).**
- **Почему ломаются протезы из термопластов?**
- **Починка, перебазировка, обработка, полировка протезов из термопластов.**
- **Демонстрация инъекционного литья ацеталовых кламмеров с использованием термопистолета ТПС- III.»**

Участие бесплатно, подробная информация по тел.: (863) 268 77 50



Кудрявцев Дмитрий Владимирович
Врач-стоматолог ортопед, терапевт,
хирург-имплантолог. Научный
сотрудник "Омега Дент". Автор
научных статей по лазерной
стоматологии и эндодонтии. г.
Нижний Новгород

4 апреля с 15:30 до 17:30, Конференц-зал № 3

Лекция: «Современные протоколы эндодонтического лечения.
Эндодонтия от А до Я»

Участие бесплатно, подробная информация по тел.: (863) 268 77 50



Рабаданов Руслан Ибрагимович
- практикующий врач стоматолог-ортопед Областной стоматологической поликлиники

**4 апреля с 15:30 до 18:00, Конференц-зал № 2
Мастер-класс «Съёмное протезирование с опорой на дентальные имплантаты»**

Участие бесплатное, подробная информация по тел.: (863) 268 77 50



Баранов Алексей Борисович,
врач-стоматолог-ортопед, г. Краснодар

4 апреля с 17.00 до 17.30, выставочный стенд С 3

Серия лекций: Методики восстановления эмали. Механизмы действия. Показания к применению для взрослых, детей, беременных, кормящих мам, у пациентов с соматическими заболеваниями (тиреотоксикоз, сахарный диабет, язва желудка и двенадцатиперстной кишки). Различия методик минерализации зубов и профилактики кариеса, применяемых в стоматологической практике: InnoDent, Icon, ремоторопия.

Участие бесплатное, подробная информация по тел.: (863) 268 77 50

5 апреля 2019г. (пятница)

Работа конференции и выставки

10.00 -15.00

5 апреля с 10:00 до 15:00, Конференц-зал № 2

Форум частных клиник «Как стать лидером на рынке стоматологических услуг»

Участие платно, подробная информация по тел.: (863) 268 77 50



Федулова Надежда Николаевна,
к.м.н. (РГМУ им. Н.И. Пирогова), в течение 20 лет работала оперирующим хирургом, master of business administration (MBA) Московской бизнес-школы, реализовала более 30 проектов по открытию, строительству и оснащению медицинских учреждений, работала руководителем в медицинских клиниках: МЕДСИ, «МЕДИЛЮКС-ТМ», проект «ФК УРАЛСИБ» – Оздоровительная корпорация, «МЕТАКлиник», с 2009 г. владелица и Генеральный директор "Медицинской Консалтинговой Группы", с 2015 г. Руководитель Агентства D-ZERTS, г. Москва

10.00 – 11.00

•Клиентская задача-2019: привлечь и удержать

Вопросы к обсуждению:

1. Системные ошибки управления и маркетинга
- С чего начинать маркетинг в клинике: с маркетингового плана и бюджета или с внутреннего анализа
-Алгоритм анализа в клинике для целей привлечения и удержания: что смотрим, зачем, как это сделать быстро и получить результат.
2. Внешний и внутренний маркетинг. Ключевые факторы успешного развития клиники
3. Основные атрибуты маркетинга: маркетинговый план, маркетинговый бюджет, оценка эффективности
4. Пациентов привлекли, а как удержать. Баланс между продажами и лечением
5. Ключевой персонал привлечения. Ключевой персонал удержания

11.00 – 12.00

•Администратор-лицо клиники, как выстроить работу руководителя клиники

Вопросы к обсуждению:

1. Клиника как единая система. Ключевой персонал клиники, который однозначно влияет на ее развитие и доходы
2. Администратор клиники. Параметры оценки. Параметры контроля. Как обучить и не потратить при этом зря деньги, потраченные на обучение. Что контролировать. Как мотивировать и когда менять мотивацию администраторов. Кто ответственный за результат работы администратора. Точка бизнеса, в которой можно проверить бизнес на системные ошибки: управление, стратегия, сервис, продукт, продажи, маркетинг.
3. Руководитель клиники, он кто: врач, менеджер? Успешный руководитель, компетенции. Факторы управления, которые точно влияют на успех клиники. Что должен знать руководитель клиники, его главные компетенции. Основные ресурсы для управляющего современной клиникой: оргструктура, функционал всех ключевых сотрудников, автоматизация, Управленческий учет, параметры контроля.




Олег Александрович Линьков – интернет-маркетолог с 15-летним опытом, руководитель компании Вебформула, г. Краснодар

12.30 – 13.45

•Активное привлечение пациентов из сети интернет: Как обеспечить рост количества целевых звонков и уменьшить их стоимость.

Вопросы к обсуждению:

1. Статистика – портрет целевой аудитории стоматологических клиник 2018/2019 в цифрах.
2. Структура сайта клиники и его авторитетность с точки зрения поисковых систем.
3. Рекламные каналы и инструменты – обзоры и эффективность.
4. Разбор на примере живого проекта.



Воропаев Артем, Руководитель Медико-правового центра "МедПравоВед", врач, юрист, к.м.н. 14-летний опыт судебной и досудебной защиты частных клиник от претензий пациентов и проверяющих органов. Автор системы анти-претензионной документации для медицинских клиник.

14.00 -15.00

•Защита стоматологической клиники от «Потребительского экстремизма»

Вопросы к обсуждению:

- Лечебный треугольник: пациент, врач и клиника: Кто и за Что отвечает в случае претензии, проверки и судебного иска?
- Как правильно отказать от пациента?
- «Я буду жаловаться в прокуратуру, Минздрав и т.д.»: внеплановая проверка по жалобе пациента – к чему готовиться?
- Расчет иска по платной медицинской услуге.
- 15 способов «потребительского экстремизма» в стоматологии.
- Система анти - претензионной документации в стоматологии.
- Правильное ведение документации на пациента в клинике.



Данилов Олег Валентинович, партнер компании «Лазеры и Технологии», эксперт по лазерной стоматологии
Практический опыт:
-стажировка в независимом Международном Центре Лазерного Обучения (ICLE) в США - более 150 мастер-классов по лазерной стоматологии в различных регионах России

5 апреля с 10:00 до 15:00, Конференц-зал № 1

Семинар: «ЛАЗЕРНАЯ СТОМАТОЛОГИЯ. Преимущества и ежедневная практика применения диодного лазера терапевтом, пародонтологом, хирургом и ортопедом»

Вопросы к рассмотрению:

1. **АКТУАЛЬНОСТЬ И ЗНАЧИМОСТЬ ЛАЗЕРА ДЛЯ СТОМАТОЛОГИЧЕСКОЙ ПРАКТИКИ**
 2. **ОСНОВНЫЕ ПРИНЦИПЫ ВОЗДЕЙСТВИЯ ЛАЗЕРНОГО ИЗЛУЧЕНИЯ НА ТКАНИ НАШЕГО ОРГАНИЗМА**
 - Свойства лазеров (физика лазерного излучения)
 - Виды стоматологических лазеров и их основные характеристики (длина волны, поглотитель, мощность, режимы и т.д.)
 - Области применения стоматологических лазеров (хирургия, пародонтология, эндодонтия и т.д.)
 3. **ПРИМЕНЕНИЕ ДИОДНЫХ ЛАЗЕРОВ В СТОМАТОЛОГИИ**
 - Преимущества лазерной стоматологии (противопоказания к применению и преимущества по сравнению с традиционными методами лечения)
 - Практика применения диодных лазеров в стоматологии (клинические случаи, результаты применения лазера и отзывы пользователей)
 - Организационно-правовые вопросы (законодательство РФ регулирующее применение лазеров)
 - Финансовые вопросы (формирование стоимости услуг и окупаемость лазеров)
- Стоимость участия 2500 руб., подробная информация по тел.: (863) 268 77 50



Колесникова Ольга Юрьевна,
адвокат, адвокатский кабинет
«Аспект»

5 апреля с 11:00 до 12:00, Конференц-зал № 3

Семинар «Правовая защита врача-стоматолога».

Вопросы к обсуждению:

1. Правовая защита врача-стоматолога при осуществлении его профессиональной деятельности.
2. Характеристика основных нормативных документов обеспечивающих защиту врача-стоматолога от необоснованных жалоб, претензий, исков.
3. Необходимо ли страхование профессиональной ответственности в стоматологической практике.

Участие бесплатное, подробная информация по тел.: (863) 268 77 50

Розыгрыш призов среди посетителей Конгресса стоматологов Юга России

13.30 – 14.00
Сцена выставки